












# TABULKY ZAŘIZOVACÍCH PŘEDMĚTŮ - ZTI

Ozn.	Obrázek	Popis	Výrobce	Poloha (m.č.)	Množství [ks]
WC		<b>Závěsný klozet</b> se skrytým upevněním, zadní odpad, včetně sedátka			
		<b>Modul pro závěsné WC</b> do lehkých příček			
		<b>Tlačítko ovládací</b>  vhodné pro splachovací nádržky pod omítku Geberit Sigma materiál: plast barva desky: bílá barva tlačítka: červená a modrá rozměry: 246 x 164 x 13 mm ovládání zepředu, ovládací síla < 20 N tyčky tlačítka zvukově izolované, rychlé nastavení bez použití nářadí možné kombinovat se soupravou pro vhazování WC tyčinek DuoFresh, pro odsávání zápachu		1.03 1.06 1.12 1.14 1.23 1.25 1.28 2.04 2.06 2.10 2.12	1 2 1 1 1 3 2 1 1 3 3 19




# TABULKY ZAŘIZOVACÍCH PŘEDMĚTŮ - ZTI

Ozn.	Obrázek	Popis	Výrobce	Poloha (m.č.)	Množství [ks]
WCi		<b>Klozet kombinační</b>  48 cm spodní odpad, spodní napouštění, bílý			
		<b>Sedátko duroplast bílé</b>  • varianta pro kombinační klozety - rozměr: 355 x 425 mm • antibakteriální • rozteč: 155 mm			
		<b>Flexi odpad</b>  k WC 110 flexibilní 200-520 mm			






# TABULKY ZAŘIZOVACÍCH PŘEDMĚTŮ - ZTI

Ozn.	Obrázek	Popis	Výrobce	Poloha (m.č.)	Množství [ks]
Ui		<b>Umyvadlo zdravotní</b> 64 x 55 cm s otvorem, bílé			
		<b>SENZOROVÁ stojánková</b> umyvadlová baterie  <b>Připojení elektro!!!</b> Napájení DC 6V/ AC 220V Spouštěcí vzdálenost mezi 30 - 15 cm Provozní tlak 1 - 6 BAR Provozní teplota 10 - 45°C Připojení 1/2"			
		<b>Sifon umyvadlový podomítkový</b> DN50/40			
		<b>Klik-klak umyvadlová výpust'</b>  velká krytka 5/4", výška 42 mm			
		<b>Sklopné zrcadlo 400/600 mm</b>  Přípevnění na stěnu vrtáním.			
				1.09	1





# TABULKY ZAŘIZOVACÍCH PŘEDMĚTŮ - ZTI

Ozn.	Obrázek	Popis	Výrobce	Poloha (m.č.)	Množství [ks]
V		Keramická stojící výlevka, zadní odpad, včetně plastové mřížky.		1.26 2.13	1 <u>1</u> 2
		<b>Vanová baterie nástěnná</b> S-Line S-line páková s otočným raménkem 350 mm rozteč 100 mm + ruční sprcha montáž na stěnu			
		Plastový nádržkový splachovač, objem 9 l, dvojí splachování			

# TABULKY ZAŘIZOVACÍCH PŘEDMĚTŮ - ZTI

Ozn.	Obrázek	Popis	Výrobce	Poloha (m.č.)	Množství [ks]
U		<b>Umyvadlo</b> instalace: závěsné na stěnu-šrouby rozměry: 57x15,5x44 cm materiál: keramika barva: bílá počet otvorů: 1 otvorové přepad: ano		1.03 1.06 1.12a	4 4 <u>1</u> 9
		<b>Samouzavírací stojánkový ventil na umyvadlo</b> Automatický ventil s časovým dojezdem			
		<b>Umyvadlový sifon</b> bez výpusti mosaz/chrom. Odpad průměr 32 mm.			
		<b>Klik-klak umyvadlová výpust'</b> A390 velká krytka 5/4", výška 42 mm			
		<b>Zrcadlo 400/600 mm</b>  Přípevnění na stěnu lepením, osazení na výšku, pod pozice zrcadel vynechat ker. obklad			







# TABULKY ZAŘIZOVACÍCH PŘEDMĚTŮ - ZTI

Ozn.	Obrázek	Popis	Výrobce	Poloha (m.č.)	Množství [ks]
U1		<b>Umyvadlo</b> instalace: závěsné na stěnu-šrouby rozměry: 57x15,5x44 cm materiál: keramika barva: bílá počet otvorů: 1 otvorové přepad: ano			
		<b>Umyvadlová baterie stojánková</b> bez výpusti chrom			
		<b>Sifon umyvadlový bez výpusti</b> A430 5/4" x 40 mm			
		<b>Zrcadlo 400/600 mm</b> Připevnění na stěnu lepením, osazení na výšku, pod pozice zrcadel vynechat ker. obklad			
				2.12a	1
				1.15	1
				1.16	1
				1.23	1
				1.24	1
				1.27	1
				2.03	1
				2.07	1
				2.09	2
				2.11	<u>2</u>
					<b>12</b>

# TABULKY ZAŘIZOVACÍCH PŘEDMĚTŮ - ZTI

Ozn.	Obrázek	Popis	Výrobce	Poloha (m.č.)	Množství [ks]
S		<p><b>Tlačný samouzavírací ventil sprchový do zdi</b>, na studenou/smíchanou vodu, včetně krycí růžice, převlečných matic a instalační krabice, odolné/vandaluvzdorné provedení, použité materiály odolné proti korozi a vodnímu kameni. Samočistící mechanismus se syntetickým rubínem. Rubínový samočistící mechanismus, materiál kartuše zabraňující usazování vodního kamene, s blokovacím systémem, výrobce i dodavatel certifikován dle normy ISO 9001</p>		1.03 1.06 1.09 1.13	2 3 1 <u>1</u> 7
		<p><b>Pevná sprchová hlavice s</b> nastavitelným úhlem výtoku, připojení ze zdi, vandaluvzdorné provedení, anti-suicide, použité materiály odolné proti korozi a vodnímu kameni. Odolné/vandaluvzdorné provedení, výrobce i dodavatel certifikován dle normy ISO 9000.</p>			
S2		<p><b>Podomítková sprchová baterie</b></p>		1.21 1.19	1 <u>1</u> 2

# TABULKY ZAŘIZOVACÍCH PŘEDMĚTŮ - ZTI



Ozn.	Obrázek	Popis	Výrobce	Poloha (m.č.)	Množství [ks]
D		<b>Granitový dřez – černý</b> DN40		2.01 2.02	1 $\frac{1}{2}$
		<b>Dřezová baterie –, páková, stojánková</b>			
		<b>Sifon umyvadlový bez výpusti</b> A430 5/4" x 40 mm			
U2		<b>Umyvadlo pod desku 440/260/150 mm, čtverhranné, s pojistným přepadem – bez baterie</b>		2.01 2.02	1 $\frac{1}{2}$
		<b>Sifon umyvadlový bez výpusti</b> A430 5/4" x 40 mm			
		<b>Klik-klak umyvadlová výpust'</b> A390 velká krytka 5/4", výška 42 mm			







# TABULKY ZAŘIZOVACÍCH PŘEDMĚTŮ - ZTI

Ozn.	Obrázek	Popis	Výrobce	Poloha (m.č.)	Množství [ks]
VP1		<b>Podlahová vpust</b> DN50/75/110 s velkým průtokem, s továrně připojeným živičným izolačním pásem, se zápachovou uzávěrkou (výška vodního uzávěru 50mm), s plastovým výškově stavitelným nástavcem 15 - 65mm, s rámečkem 147 x 147mm a mřížkou z nerezové oceli 138x138mm. Ochranný stavební kryt a sítko na nečistoty v balení.		1.13 1.09 1.19 1.21 1.28	1 1 2 2 <u>1</u> 7
VP		<b>Sprchová liniová vpust - zádlažba</b> Montážní hloubka 52 mm, průtok 49 L/min., izolační límec, nastavitelné nožky, redukce 50/40 mm		1.03 1.06	1,5 m <u>2,0 m</u> 3,5 m
PV1		<b>Přívod pro technologii – KKRp-15 pračkový</b>		1.21 1.19 2.01	1 1 <u>1</u> 3
PV2		<b>Přívzdušňovací ventil hlavice DN 50</b> s dvojitou izolační stěnou		1.03 1.06 1.12 1.09 1.14 1.23 2.04	1 2 1 1 1 1 <u>1</u> 8

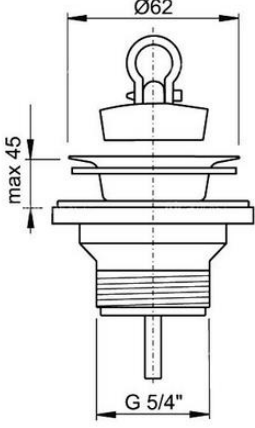


# TABULKY ZAŘIZOVACÍCH PŘEDMĚTŮ - ZTI

Ozn.	Obrázek	Popis	Výrobce	Poloha (m.č.)	Množství [ks]
O.2		<b>Vodní zápachová uzávěrka DN 40</b>  pro odvod kondenzátu - transparentní s mechanickou zápachovou uzávěrkou (kulička) a čistící vložkou, se svěrným těsněním pro DN32 a násuvným těsněním 12-18mm		1.03 1.06 1.13 1.20 1.21	1 2 1 1 1 <u>6</u>
CK		<b>Čerpadlo pro odvod kondenzátu</b>  přečerpávací jednotka je vybavena havarijním kontaktem pro signalizaci překročené hladiny kondenzátu (při poruše čerpací stanice).  <b>Technické údaje</b> <ul style="list-style-type: none"> <li>• napájecí napětí 1 ~ 100-240 V stř.</li> <li>• kmitočet 50/60 Hz</li> <li>• přívodní kabel 1,5 m</li> <li>• kabel alarmu 1,5 m</li> <li>• spotřeba el. energie &lt; 20 W</li> <li>• jmenovitý proud 0,2 A</li> <li>• třída krytí IP X4</li> <li>• pracovní teplota od +5°C do +60°C</li> <li>• kontakt relé alarmu 230 V rms 1 Amp</li> <li>• dopravní výška max. 4 metry</li> <li>• povolené médium pH &gt; 2,5</li> <li>• povolená teplota media od +5°C do +60°C</li> <li>• hladina akustického tlaku &lt; 40dBA ve vzdálenosti 1 m</li> <li>• rozměry bez kabeláže a hadic                délka 210; šířka 123 mm;                výška 139 mm</li> <li>• vnitřní objem nádrže 1,1 litru</li> </ul>	CK	1.03 1.06 1.13 1.20 1.21	1 2 1 1 1 <u>6</u>

# TABULKY ZAŘIZOVACÍCH PŘEDMĚTŮ - ZTI

Ozn.	Obrázek	Popis	Výrobce	Poloha (m.č.)	Množství [ks]
KK		Kulový kohout DN 32			3
KK		Kulový kohout DN 25			10
KK		Kulový kohout DN 20			18
STV		<p>Skupinový termoskopický ventil</p> <p>Směšování vody řízeno termoskopickým systémem, přesnost směšování +/- 1 °C, bezpečnostní uzávěra teplé vody při výpadku studené do 1 sec, spolehlivá funkce při podílu tlakových ztrát na přívodech teplé a studené vody až 10:1, integrovány zpětné ventily na přívodech teplé a studené vody, systém splňuje normu TMV3/ DO8, výrobce i dodavatel certifikován dle normy ISO 9001.</p>		1.03 1.06 1.09	1 1 1 <u>3</u>

# TABULKY ZAŘIZOVACÍCH PŘEDMĚTŮ - ZTI

Ozn.	Obrázek	Popis	Výrobce	Poloha (m.č.)	Množství [ks]
VP2		výpust umyvadlová 5/4", s nerezovou mřížkou DN63, chrom/černá		1.19 1.21	2 <u>1</u> 3
P		Elektronický ventil pisoárový, instalace do zdi, baterie 6V, snadná programovatelnost, dokonalá vodotěsnost, automaticky se přizpůsobuje svému okolí, nastavitelná doba výtoku, vandaluvzdorné provedení, použité materiály odolné proti korozi a vodnímu kameni.  Systém znemožňující výtok vody při trvalé aktivaci infračidla, programování funkce pomocí optického členu, hygienický proplach, napájení z baterie, výrobce i dodavatel certifikován dle normy ISO 9001		1.28 2.10	3 <u>4</u> 7
		Pisoár s vnějším přívodem			